

軽自動車用ボディカバー

ブルーとグリーンの2色をご用意。お好みに合わせてお選びいただけます。



●本製品は完全防水ではありません。
※写真は、装着イメージです。
(車種によりかぶり込みが若干異なります。)

対策にオススメ



商品の特長

50×75d 耐久性 ★★☆☆☆

強風対策

前後裾部強力
ゴム使用

下部絞りベルト
2本付

着脱アシストゴム



日本製

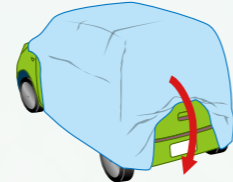
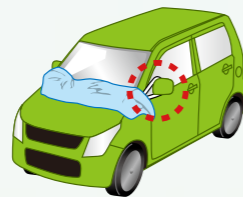

収納袋付

パッケージサイズ W 120 × H 220 × D 275 (m/m)

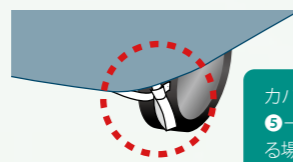
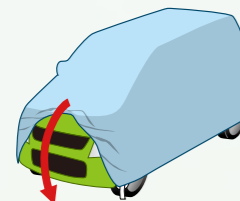
品質表示 ポリエステル100%、タフタ生地
撥水加工、カラーコーティング

取り付け手順

- まず、カバーを収納袋から取り出し、カバー裏面に縫い付けてあるフロントタグをボンネットの前面にくるようにおきます。
- 左右のミラーにアシストゴムを引っ掛けます。
注)アシストゴムは着脱時のカバーの滑り防止を目的としたものです。必要以上に引っ張らないでください。
- カバーを後方に引っ張って、裾までかけます。



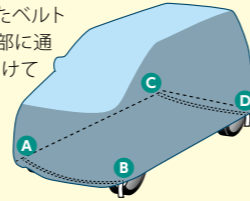
- カバーを前方に引っ張って、裾までかけます。
- 前後の強風対策ベルトを取り付けて完了。
(強風対策ベルトの取扱い方法は右記の通りです)



カバーを取り外す場合は
⑤→①の順序でかぶせる
場合の逆の手順でOK!

強風対策ベルトの取扱い方法

図の様にカバー側面の前部・後部の両底部にベルト通しの輪(A~D)が縫い付けてあり、それを通したベルトを車体の底部に通してくりつけてください。



適合車長 3.20m~3.50m / 適合車高 1.53m~1.75m (ドアミラー袋無)

※JANコード上7桁4971389

品番	JANコード下6桁	ダイハツ	スズキ	ホンダ	その他の国産車
KK1GR グリーン	210662	ムーヴ、 ミラ (07年以後)、 キャスト	ハスラー、ワゴンR、 アルト (10年以後)	N ONE、N WGN、 ライフ	トヨタ●ピクシス スペース 日産●デイズ (デイズルークス除く) マツダ●フレア
KK1BL ブルー	210679				

適合車長 2.90m~3.40m / 適合車高 1.53m~1.95m (ドアミラー袋無)

品番	JANコード下6桁	ダイハツ	スズキ	ホンダ	その他の国産車
KK2GR グリーン	210686	タント、ウェイク	スペーシア、 エブリイ、 パレット	N BOX、 アクティバン、 パモス	日産●デイズルークス 三菱●ek スペース スバル●サンバー
KK2BL ブルー	210693				

適合車長 2.90m~3.40m / 適合車高 1.52m以下 (ドアミラー袋無)

品番	JANコード下6桁	ダイハツ	スズキ	ホンダ	その他の国産車
KK3GR グリーン	210709	エッセ、コペン、 ミラ※アヴィ・ココア 含む (06年以前)	アルト (09年以前)、 カブチーノ、 セルボ・モード (06年前期以前)	ビート	日産●ピノ (09年以前) 三菱●ミニカ マツダ●キャロル (09年以前)
KK3BL ブルー	210716				