

ちょっとかけるクン

軽量で装着しやすい入門タイプで短期間の使用に適しております。



●本製品は完全防水ではありません。
※写真は、装着イメージです。
(車種によりかぶり込みが若干異なります。)

対策にオススメ



商品の特長

50×75d 耐久性 ★★☆☆☆

強風対策

全周ロープ絞り
タイプ

着脱アシスト
ゴム付



日本製

パッケージサイズ W 70 × H 280 × D 360 (m/m)

品質表示 ポリエステル100%、タフタ生地
撥水加工、カラーコーティング

一般車用 (ドアミラー袋無)

※JANコード上7桁4971389

品番	JANコード下6桁	適合車長	主な適合車種
CK1	540806	4.65m ~ 4.95m	クラウン・IS (13年後期以後)
CK2	540813	4.31m ~ 4.64m	アクセラ4ドア・IS (13年前期以前)
CK3	540820	4.01m ~ 4.30m	カローラ (00年前期以前)・86・BRZ
CK4	540837	3.50m ~ 4.10m	マーチ・パッソ (セッテは不可)
CK5	540844	2.90m ~ 3.40m	軽自動車 (360cc ~ 660cc) ※但し、車高 1.52m 以下
CK6	540851	4.96m ~ 5.30m	LS・フーガ (09年後期以後)

ワゴン車用 (ドアミラー袋無)

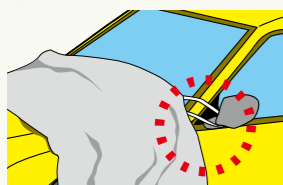
品番	JANコード下6桁	適合車長	主な適合車種
CK7	540868	4.65m ~ 4.95m	アテンザワゴン・レガシワゴン (09年前期以前)
CK8	540875	4.31m ~ 4.64m	カローラフィールダー・インサイト (09年以後)

RV車・スモールカー用 (ドアミラー袋無)

品番	JANコード下6桁	適合車長	主な適合車種
CK9	540882	3.70m ~ 4.00m	ラクティス・スプラッシュ・キューブ (ライダー除く)
CK10	540899		アクア・ヴィッツ・フィット・デミオ
CK11	540905	3.20m ~ 3.50m	N ONE・N WGN・ムーヴ

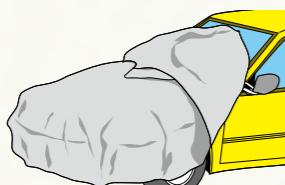
取り付け手順

1



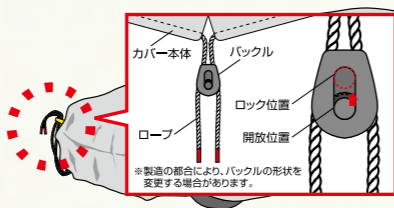
左右のドアミラーを倒した状態にし、着脱アシストゴムをひっかけます。

2



カバーを前部にひっぱり、かぶせた後、後部をかぶせます。

3



●本製品の使用時は必ずロープを絞ってご使用ください。
●長時間の保管の場合は、ロープの緩み等が無い時々ご確認ください。
※風の影響でロックが緩んだり、ロープがずれる場合がありますのでロープを絞った後、軽くむすぶと緩み防止になります。
外す時は逆の順で! (3→2→1)

前部の右コーナーの裾絞り用ロープでカバーの裾を十分に絞ってバックルをロック位置方向に押し上げてロックしてください。(少し上がるとロックできます。イラストの様に真上までは上がりません。)絞った後のロープは、上部のループ(黄色)に引っ掛けてください。